

PİYASA YORUMU

ARAŞTIRMA

 **HALKYATIRIM**

halkyatirim.com.tr | 444 42 55

Fed'in ardından dün Avrupa Merkez Bankası ve İngiltere Merkez Bankası da 50'er baz puanlık faiz artırımlarına gitti; faiz artırımlarının devamı konusunda mesajlar verildi

Dün piyasalarda neler oldu?

Küresel piyasalarda dün satıcı bir seyir görüldü. Avrupa borsaları, ECB'nin faiz artışı yönündeki adımlarının devam edeceği yönündeki açıklamalarının etkisiyle günü düşüşle kapandı. Kapanışta gösterge endeksi Stoxx Europe 600 %2,85 değer kaybederek 429,91 puana geriledi. Almanya'da DAX 30 endeksi %3,28 düşerek 13.986,23 puana geriledi.

New York borsası, Fed'in faiz artırımını ile ekonominin resesyona girebileceği endişeleriyle günü sert düşüşle tamamladı. Dün faiz artırımına giden ECB ve BOE'nin "şahin" tutumları piyasalardaki resesyon endişelerini körükledi. Kapanışta Dow Jones endeksi, 700 puanın üzerinde değer kaybetti ve %2,25 azalışla 33.202,22 puana geriledi. S&P 500 endeksi %2,49 azalarak 3.895,75 puana ve Nasdaq endeksi %3,23 kayıpla 10.810,53 puana indi.

ABD'de satıcı seyrinde, ABD'de perakende satışların, "Efsane Cuma" ve "Siber Pazartesi" gibi alışveriş çılgınlığının yaşandığı günleri de içeren Kasım ayında düşüş göstermesi, yüksek enflasyon ve artan faiz oranlarının tüketici harcamalarını yavaşlattığını ortaya koydu.

ABD'de perakende satışlar Kasım ayında yaklaşık bir yılın en büyük düşüşünü kaydetti. Perakende satışlar Ekim'de yaşanan %1,3'lük artış sonrası Kasım'da %0,6 geriledi. Benzin ve otomobil hariç perakende satışlar da %0,2 düştü. ABD'de sanayi üretimi ise aylık %0,1'lik artış beklentisine karşılık %0,2 daralma gösterdi.

ABD'de işsizlik maaşı başvuruları geçen hafta Eylül ayından bu yana en düşük seviyesine geriledi. Çalışma Bakanlığı'nın açıkladığı verilere göre ilk işsizlik başvuruları 10 Aralık haftasında 20 bin azalarak 211 bine geriledi.

Dün ABD 10 yıllıkları %3,42 seviyesini görse de ardından 10 yıllık faizi hafif toparlandı. Dolar endeksi 103,6 seviyesine kadar geri çekildi. DXY bu sabah 104,3 seviyesinde. Altın ons fiyatları, ABD tahvil getirileri ve dolar endeksindeki hafif yükseliş ile geri çekildi. Ons altın bu sabah 1.780 USD, bitcoin 17.400 USD'de.

ECB piyasa beklentisine paralel olarak politika faizinde 50 baz puanlık artırım yapsa da paritede belirgin bir

yükseliş eğilimi ortaya çıktı. Bunun temel nedeni, ECB'nin enflasyon tahminlerinde yaptığı yukarı yönlü revizyonlar ve faiz artırımlarının devamı konusunda kararlı tavır oldu. ECB'nin yeni tahminlerine göre enflasyonun gelecek yıl daha yüksek düzeyde olacağı tahmin edilirken; aynı dönem için büyüme tahmini ise aşağı çekildi. Projeksiyonlar, Avrupa tarafında faiz artırımlarının kuvvetli şekilde sürme ihtimalinin yüksek olduğunu gösterirken, dün EURUSD paritesi 1,07'nin üzerine çıktı. Ancak sonrasında, merkez bankalarının şahin duruşlarının küresel risk iştahında yarattığı baskı nedeniyle 1,06 seviyelerine hızlı geri çekilme oldu; bu sabah ise 1,064 seviyesinde. BOE kararı sonrası ise sterlinde düşüş hızlandı.

Bugün ne bekliyoruz?

Asya piyasalarında bu sabah, ağırlıklı negatif bir seyir görüyoruz. ABD vadeli de yatay negatif. VIX endeksi 22,8 seviyesinde.

Bugün küresel piyasalarda Euro Bölgesi ve ABD'de Aralık ayı öncü PMI, İngiltere'de perakende satışlar, Euro Bölgesi'nde nihai tüketici enflasyon verileri ile Rusya MB faiz kararı takip edilecek.

Bugün ayrıca küresel piyasalarda, "borsa endeksi vadeli işlem", "borsa endeksi opsiyon", "tek hisse senedi vadeli işlem" ve "tek hisse senedi opsiyon" sözleşmelerinin son kullanım tarihinin aynı gününe denk gelen Quadruple Witching günü. Hem vadeli işlem sözleşmelerinin, hem de opsiyon sözleşmelerinin son kullanım tarihlerinin aynı gün ve aynı saat dilimi içinde dolması nedeniyle volatilité yüksek olabilir.

Gelecek gündemde neler var?

Yurt dışı piyasalarda gelecek hafta Pazartesi günü Almanya'da IFO İş İklimi Endeksi'nin Aralık ayı sonuçları takip edilecek. Salı günü sabah saatlerinde Japonya Merkez Bankası'nın faiz kararı açıklanacak. Almanya'da ÜFE verisi, ABD'de ise konut başlangıçları açıklanacak. Çarşamba günü ABD'de Conference Board Tüketici Güveni ile mevcut konut satışları verileri açıklanacak. Perşembe günü ise ABD'de 3. Çeyrek GSYH değişimi verisi izlenecek. Cuma günü İngiltere, İrlanda, Avustralya ve Y.Zelanda piyasaları Noel tatili nedeniyle kapalı olacak. Aynı gün Japonya'da enflasyon verileri ile ABD'de dayanıklı mal siparişleri ve PCE enflasyon verileri takip edilecek.

ABD Piyasaları

Değişimler	Kapanış	Günlük değ.	Haftalık değ.	Aylık değ.	Yıllık değ.
Dow Jones	33,202.2	▼ -2.25%	▼ -1.18%	▲ 2.12%	▼ -9.78%
Nasdaq	10,810.5	▼ -3.23%	▼ -1.35%	▲ 4.42%	▼ -30.80%
S&P 500 Vadeli*	3,892.0	▼ -2.53%	▼ -1.14%	▲ 3.63%	▼ -18.65%

Avrupa Piyasaları

Değişimler	Kapanış	Günlük değ.	Haftalık değ.	Aylık değ.	Yıllık değ.
Dax	13,986.2	▼ -3.28%	▼ -1.95%	▲ 2.34%	▼ -13.41%
FTSE 100	7,426.2	▼ -0.93%	▼ -0.62%	▲ 1.78%	▼ -1.05%
MSCI Europe	1,748.0	▼ -2.81%	▼ -0.36%	▲ 8.51%	▼ -17.17%

Asya Piyasaları ve Asya GOÜ Piyasaları

Değişimler	Kapanış	Günlük değ.	Haftalık değ.	Aylık değ.	Yıllık değ.
Shanghai Bileşik*	3,155.9	▼ -0.25%	▼ -1.30%	▲ 3.53%	▼ -13.12%
Kospi	2,361.0	▼ -0.45%	▼ -0.43%	▼ -4.92%	▼ -21.02%
Hong Kong*	19,332.5	▼ -0.19%	▼ -0.61%	▲ 18.18%	▼ -16.99%
S&P BSE Sensex - Hindistan	61,461.1	▼ -0.62%	▼ -1.77%	▲ 0.70%	▲ 2.68%
IDX Composite - Endonezya	6,745.5	▼ -0.09%	▼ -0.86%	▼ -4.59%	▲ 0.75%
TAIEX - Tayvan	14,504.3	▼ -0.04%	▼ -0.33%	▲ 3.55%	▼ -21.71%
MSCI GOU Asya	520.4	▼ -1.49%	▼ -0.44%	▲ 10.59%	▼ -22.03%

Diğer Gelişmekte Olan Ülke Piyasaları

Değişimler	Kapanış	Günlük değ.	Haftalık değ.	Aylık değ.	Yıllık değ.
BIST 100 - Türkiye	5,188.8	▲ 2.41%	▲ 6.86%	▲ 18.98%	▲ 164.25%
MOEX - Rusya	2,126.8	▼ -1.53%	▼ -2.64%	▼ -1.84%	▼ -45.09%
WIG - Polonya	56,450.6	▼ -1.74%	▲ 1.32%	▲ 5.92%	▼ -19.89%
Prag SE - Prag	1,171.3	▼ -0.54%	▼ -0.53%	▼ -5.67%	▼ -18.49%
S&P/BMV IPC - Meksika	49,342.3	▼ -1.41%	▼ -3.40%	▼ -2.38%	▼ -6.93%
Merval - Arjantin	164,733.2	▲ 0.31%	▼ -3.76%	▲ 9.52%	▲ 93.15%
Tel Aviv 35 - İsrail	1,820.5	▼ -0.96%	▼ -1.44%	▼ -5.63%	▼ -9.08%
Tedavul All - Suudi Arabistan	10,290.4	▲ 0.41%	▲ 0.43%	▼ -9.79%	▼ -9.39%
FTSE/JSE All - Endonezya	72,989.3	▼ -1.76%	▼ -1.98%	▲ 4.81%	▼ -2.75%
DFM General - Birleşik Arap Emirlikleri	3,315.2	▲ 0.13%	▼ -0.71%	▼ -2.06%	▲ 3.08%

*Haftalık değişim, önceki haftanın son işlem günü; aylık değişim, önceki ayın son işlem günü; yıllık değişim ise yılın son işlem gününe göre değişimi ifade eder.

Küresel piyasalardan pozitif ayrışarak yukarı trendini sürdürme çabası sergileyen endeks güne ılımlı alıcılı başlangıç yapabilir

Dün piyasalarda neler oldu?

Dün BIST 100 endeksi güne güçlü alımlarla ve %2,13 artışla 5.174,41 puandan başlangıç yaptı. Gün içerisinde endeks en yüksek 5.247,84 puanı, en düşük 5.050,36 puanı gördü ve endeks günü %2,41 yükselişle 5.188,82 puandan tamamladı. Bankacılık endeksi güçlü bir kapanış yaptı ve günü %7,30 artışla tamamladı. Sınai endeks %1,60 ve ulaştırma endeksi %1,58 yükseldi. Endekste toplam işlem hacmi 125,0 milyar TL seviyesinde gerçekleşti.

Bugün ne bekliyoruz?

Yurt içi piyasalarda, küresel piyasalardan pozitif ayrışarak yukarı trendini sürdürme çabası sergileyen endeksin güne ılımlı alıcılı başlangıç yapabileceğini tahmin ediyoruz.

Bugün yurt içinde TCMB'nin Piyasa Katılımcıları Anketi'nin Aralık ayı sonuçları izlenecek. Son anket sonuçlarına göre, yıl sonu TÜFE beklentisi %68,06 olmuştu. TCMB aynı gün konut fiyat endeksi verilerini de yayımlayacak. Konut fiyatlarında artış en son nominal olarak %189,2 seviyesine ulaşmış, reel artış %58,0 olmuştu.

Gelecek gündemde neler var?

Yurt içi piyasalarda gelecek hafta Salı günü Aralık ayı Tüketici Güven Endeksi verisi açıklanacak. Tüketici güven endeksi Kasım'da aylık bazda %0,6 artışla 76,6'ya yükseldi. 22 Aralık Perşembe günü TCMB PPK toplantısının Aralık ayı sonuçları takip edilecek. Ekim ve Kasım aylarında politika faizinde 150'şer baz puanlık indirimlere giden Banka, faizi %9 seviyesine çekmişti. Böylelikle, Merkez Bankası faizi 26 ay sonra tek haneye indirmiş oldu. Foreks anketine göre faizde bu ay değişiklik beklenmiyor. Ankete katılan 17 ekonomistin tamamı faizin değiştirilmeyeceğini öngördü. Ankette, 2023 yıl sonuna ilişkin görüş veren 6 ekonomistin medyan tahmini yüzde 21,00 oldu. Yıl sonu faiz tahminlerinde en yüksek beklenti %40,00, en düşük beklenti ise %5,00 oldu. Cuma günü ise Kültür ve Turizm Bakanlığı Kasım ayı yabancı turist girişi verilerini açıklayacak.

BIST Verileri

Endeksler	BIST 100	BIST Banka	BIST Sınai
Kapanış	5,188.8	4,851.1	8,457.0
Günlük Değ.	▲ 2.41%	▲ 7.30%	▲ 1.60%
Haftalık Değ.	▲ 6.86%	▲ 14.44%	▲ 5.81%
Yıllık Değ.	▲ 179.32%	▲ 204.00%	▲ 148.43%
Hacim (milyar TL)	124.9	29.8	43.7
Günlük Değ.	▼ -21.35%	▼ -15.93%	▼ -35.19%
3 Aylık Ortalama Hacim (milyar TL)	89.6	17.0	40.1
Günlük Değ. - 3 Aylık Ort.	▲ 39.40%	▲ 74.98%	▲ 8.93%

*Haftalık değişim, önceki haftanın son işlem günü; yıllık değişim ise yılın son işlem gününe göre değişimi ifade eder.

Türkiye Kapanışının Ardından Piyasalar

	Türkiye Kapanışı	Türkiye Açılışı Öncesi	Değişim
\$/TL	18.6491	18.6290	▼ -0.11%
€/₺	1.0661	1.0644	▼ -0.16%
\$/₺	137.26	137.32	▲ 0.04%
Altın	1,782.0	1,778.9	▼ -0.17%
Nasdaq*	11,438.7	11,460.8	▲ 0.19%

*Türkiye Açılışı Öncesi için belirtilen rakamlar, bir önceki günün kapanış verileridir.

Türkiye - Ülke Risk Primleri (CDS)

Değişimler	15/12/22	Günlük değ.	Haftalık değ.	Aylık değ.	Yıllık değ.
Türkiye 2 Yıllık	452.3	● 1.70%	● -2.44%	● -12.1%	● -22.6%
Türkiye 5 Yıllık	517.0	● 1.53%	● -2.08%	● -11.0%	● -10.3%
Türkiye 10 Yıllık	486.3	● 1.73%	● -1.77%	● -10.5%	● -16.9%

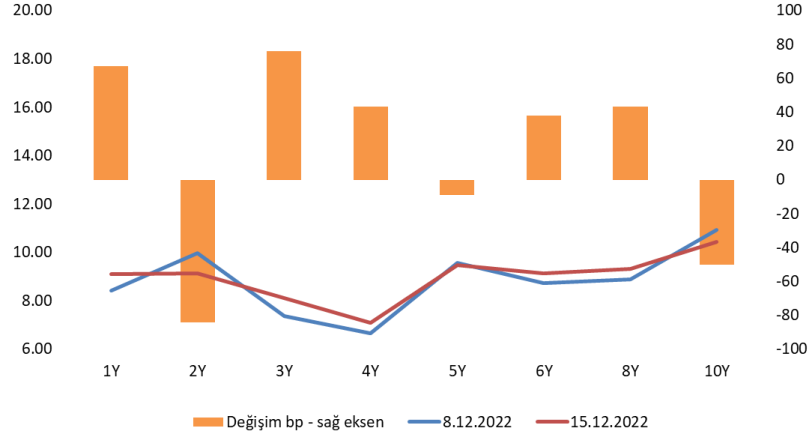
Tahvil ve Döviz Piyasasında Fiyatlamalar

FED'den sonra dün de ECB ve BoE piyasa beklentileri dahilinde politika faizlerinde 50 bp artışla, faiz artırımlarında ılımlı seyre geçerken, sıkı para politikalarını uzun süre devam ettirecekleri yönünde şahin duruş sergilediler. Merkez bankalarından gelen daha fazla faiz artış sinyalleri ile risk iştahı azalırken, Dolar küresel piyasalarda tekrar güç kazandı ve Dolar Endeksi 104,67'ye yükseldi. Lagarde'ın şahin açıklamalarının etkisiyle Avrupa tahvillerinde yoğun satış eğilimi izlendiği günde, Almanya 10 yıllık tahvil faizi 16 bp artışla %2,10 , İtalya 10 yıllık tahvil faizi 31 bp artışla %4,18, ABD 10 yıllık gösterge tahvil faizi ise 4 bp azalışla %3,44 seviyesinden işlem gördü. Türkiye Hazine eurobondlarında satıcı seyrizlenirken, 2033 vadeli 10 yıllık eurobond faizi 3 bp artışla %8,64'e yükseldi. Yurt içi TL tahvil piyasasında BIST Kesin Alım Satım Pazarı işlem 3,6 milyar TL'ye gerilerken, 2 yıl vadeli gösterge tahvil bileşik faizi 6 bp azalışla %10,44, 10 yıl vadeli gösterge tahvil faizi değişmeyerek %10,94 seviyesinden günü tamamladı.

TL likidite tarafında TCMB 44 milyar TL'lik haftalık repo dönüşünü 30 milyar TL olarak yenilerken, APİ ile haftalık repo fonlama tutarı 187 milyar TL'ye geriledi. Aynı gün valörlü swap işlemlerinden ise 5,6 milyar TL ilave fonlama sağladı.

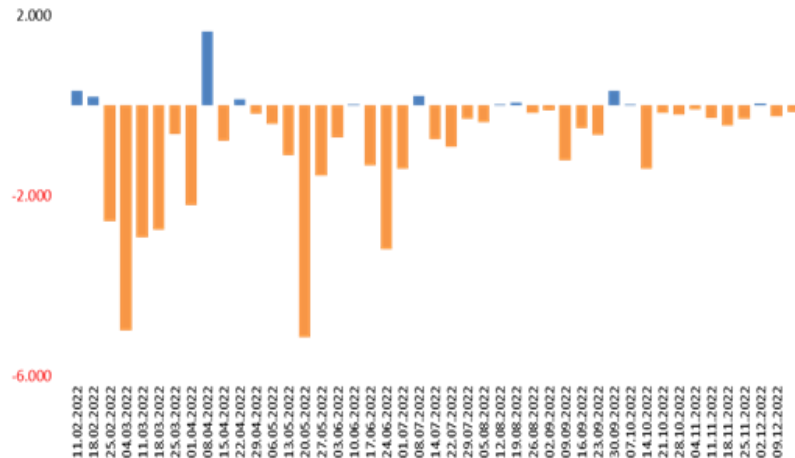
TCMB verilerine göre 9 Aralık ile biten haftada DİBS stoku 35,5 milyar TL artışla 1,908 trilyon TL nominal oldu. Yurt dışı yerleşiklerin DİBS stoku ise 134,6 milyon TL azalışla 16,76 milyar TL'ye, DİBS stoku içindeki payı ise %0,88'e geriledi. Diğer yandan, yurt içi yerleşiklerin döviz mevduatlarında parite etkisinden arındırılmış olarak toplamda 2,6 milyar \$ azalış izlenirken, gerçek kişilerde 1,6 milyar \$ ve tüzel kişilerde ise 974 milyon \$ azalış görüldü.

Tahvil Verim Eğrisi & Haftalık Değişim



Dönem	Ağustos 22	Eylül 22	Ekim 22	Kasım 22	Aralık 22
Dönem Sonu TLREF Endeksi	1609.14	1627.43	1642.72	1657.22	1663.72
Aylık Ortalama	13.56%	12.90%	11.77%	10.67%	9.53%
PPK Toplantı Tarihi	22.12.2022 Perşembe	Günlük TLREF Oranı		9.67%	

Yurt Dışı Yerleşik DİBS Stoku Haftalık Değişimi (Nominal / Milyon TL)



Yurt İçi Haberler

Konut satışlarında yıllık gerileme serisi Kasım ayında da devam etti. Türkiye İstatistik Kurumu verilerine göre konut satışları Kasım ayında bir önceki yılın aynı ayına göre %34,1 azalarak 117 bin 806 oldu. Açıklanan verilerle birlikte konut satışlarında yıllık gerileme serisi 5. aya yükseldi. Konut satışlarında İstanbul 19 bin 687 konut satışı ve %16,7 ile en yüksek paya sahip oldu. Satış sayılarına göre İstanbul'u 9 bin 367 konut satışı ve %8 pay ile Ankara, 7 bin 902 konut satışı ve % 6,7 pay ile Antalya izledi. TÜİK verilerine göre, Türkiye genelinde ipotekli konut satışları Kasım ayında bir önceki yılın aynı ayına göre %57,7 azalış göstererek 16 bin 655 oldu. Yabancılara yapılan konut satışları Kasım ayında bir önceki yılın aynı ayına göre %17,4 azalarak 6.083 oldu. Kasım ayında toplam konut satışları içinde yabancılara yapılan konut satışının payı %5,2 oldu. Yabancılara yapılan konut satışlarında ilk sırayı 2.616 konut satışı ile Antalya aldı. Kasım ayında Rusya Federasyonu vatandaşları Türkiye'den 2.575 konut satın aldı. Rusya Federasyonu vatandaşlarını sırasıyla 510 konut ile İran, 331 konut ile Irak ve 277 konut ile Ukrayna vatandaşları izledi.

Tarım ürünleri Üretici Fiyat Endeksi Kasım ayında yeni bir rekora imza attı. TÜİK verilerine göre, Tarım-ÜFE'de 2022 yılı Kasım ayında bir önceki aya göre %7,00 artış gerçekleşirken yıllık artış %163'ten %169'a yükseldi. Yıllık bazda fiyatı en çok artan ürün grubu %380 artışla turunçgiller oldu.

Bütçe Kasım'da 108,3 milyar lira fazla verdi. Hazine ve Maliye Bakanlığı'nın verilerine göre Kasım'da bütçe giderleri 239,4 milyar TL, bütçe giderleri ise 347,7 milyar TL olarak kaydedildi. Kasım'da faiz dışı fazla 132,7 milyar TL oldu. Açıklanan veriler Eylül ve Ekim ayında bütçe açıklarının ardından Kasım'da dengenin artıya döndüğünü gösterdi. Kasım'da vergi gelirlerinin arttığı, buna karşın harcamalar içinde faiz harcamaları ve cari transferlerde ciddi gerileme olduğu görüldü. Bu dönemde vergi gelirleri geçici kurumlar vergisi ödemelerinin de etkisiyle 312 milyar TL'ye yükseldi. Ekim ayında vergi gelirleri 181,8 milyar TL olarak gerçekleşmişti. Kasım'da bütçeden kur korumalı mevduat kapsamında aktarım yapılmadı. Böylelikle kur korumalı mevduatın 9 aylık maliyeti 91,6 milyar TL'de kaldı.

Hazine ve Maliye Bakanlığı tarafından hazırlıkları devam eden Kredi Garanti Fonu paketinin önümüzdeki günlerde kamuoyuna duyurulması bekleniyor. Yeni paketin başlangıç aşamasında 150 milyar TL civarında bir kefalet büyüklüğü ile açıklanması bekleniyor. Ayrıca Bakanlık, EYT kapsamında işverenlerin kıdem tazminatı yükünü hafifletmeye yönelik de kefalet paketi uygulamaya hazırlanıyor.

SPK, Oncosem Onkolojik Sistemler A.Ş'nin pay başına 17,50 TL, EYG Gayrimenkul Yatırım'ın pay başına 14,23 TL'den halka arzını onayladı.

Yurt Dışı Haberler

ECB, Aralık toplantısında 50 baz puanlık faiz artışı yaptı. Açıklamada, refinansman faizinin %2,50'ye, mevduat faizinin %2'ye ve marjinal fonlama faizinin de %2,75'e yükseltildiği kaydedildi. Böylece ECB'nin faiz oranları 2008'den bu yana en yüksek seviyesine çıktı. Banka, faiz artışlarının devam edeceği mesajı verdi. Parasal sıkılaştırmanın planlandığı gibi Mart'ta başlayacağı ifade edildi. Euro Bölgesi ekonomisinin mevcut ve gelecek çeyrekte daralabileceği tahmini yapıldı. Euro Bölgesi için 2022 yılı enflasyon tahmini %8,1'den %8,4'e yükseltilirken 2023 yılı enflasyon beklentisi %6,3'e 2024 beklentisi %3,4'e yükseldi. İlk kez açıklanan 2025 tahmini ise %2,3 oldu. 2022 büyüme tahmini %3,1'den %3,4'e yükselirken 2023 tahmini %0,7'den %0,5'e düşürüldü. Karar sonrasında konuşan ECB Başkanı Lagarde enflasyonun çok yüksek olduğunu ve daha fazla faiz artırmayı düşündüklerini belirtti. Lagarde sonraki faiz kararlarının da verilere bağlı olacağını söyleyerek "ECB faizde piyasanın fiyatladığından fazlasını yapmalı" dedi.

Putin, Avrupa'ya gönderecekleri gazın fiyatının büyük oranda Türkiye'de kurulması beklenen merkezde belirleneceğini belirterek, Türkiye'nin doğalgaz altyapısının önemli bir potansiyele sahip olduğunu ve kurulacak doğalgaz merkezinde ticaret için elektronik platformun da gelecek aylarda kurulabileceğini söyledi.

İngiltere Merkez Bankası (BOE) politika faizini beklentiye paralel olarak 50 baz puan artışla %3,5'e yükseltti. Banka bu toplantıyla beraber 9 toplantı üst üste faiz artırdı ve faizi 14 yılın en yüksek seviyesine çıkarttı. Başkan Andrew Bailey dahil 6 üye 50 baz puanlık artıştan yana oy kullandı. Bir üye 75 baz puan, 2 üye de faizlerde değişiklik olmaması yönünde oy kullandı. Açıklamada "Komite üyeleri, ekonominin Kasım ayındaki projeksiyonlara paralel evrilmesi durumunda daha fazla faiz artışının gerekebileceği fikrine vardı" ifadesi yer aldı. İngiltere'de enflasyon Kasım'da yıllık %10,7'ye hafif yavaşlamış, ekonomi Ekim'de sona eren 3 aylık dönemde daralmıştı. BOE tüketici enflasyonunun 2023'ün ilk çeyreğinde kademeli olarak düşeceğini öngördü.

Norveç ve İsviçre Merkez Bankaları 2022'nin son toplantılarında faiz artışına gitti. Norveç Merkez Bankası politika faizini, beklentiler doğrultusunda 25 baz puan artırarak %2,75'e yükseltti. Böylece faiz 13 yılın en yüksek seviyesine çıktı. Ekonomide beklenmeyen bir gelişme olmazsa seneye politika faizinin %3 civarında olacağı ifade edildi. İsviçre MB da politika faizini 50 bp artışla %1,00'e yükseltti. Banka böylece bu sene 3. kez faiz artırdı. Ülkede enflasyon Ağustos'ta 3,5 ile 30 yılın zirvesine çıkmış, geçen ay % 3'e gerilemişti. Banka Haziran ayında 15 yıl sonra ilk kez negatif olan faizi -%0,75'ten -%0,25'e çekmiş, Eylül'de de 75 baz puan artırarak pozitif bölgeye yükseltmişti.

Şirket Haberleri

Sabancı Holding (SAHOL, Negatif): Bağlı ortaklığı EXSA Export Sanayi Mamulleri Satış ve Araştırma A.Ş. (Exsa) Yönetim Kurulu'nun 22.12.2015 tarihli kararı ile başlatılan ve Şirketin 29.03.2016 tarihinde düzenlenen 2015 yılı Olağan Genel Kurul toplantısında onaylanan pay geri alım programı kapsamında, 31.12.2015 – 09.02.2016 döneminde Şirket sermayesinin %1,1712'sini temsil eden 23.896.728 TL nominal değerli SAHOL payı bağlı ortaklığı Exsa tarafından geri alındı. Söz konusu 23.896.728 TL nominal değerli payların tamamı 15.12.2022 tarihinde pay başına 37,60 TL fiyatla Borsa İstanbul'da blok satış yöntemiyle kurumsal yatırımcılara Exsa tarafından satıldı. Daha önce Şirketin 30.03.2017 tarihinde düzenlenen 2016 yılı Olağan Genel Kurul toplantısında duyurulduğu üzere, Exsa tarafından yürütülen bahse konu pay geri alım programı sona erdi. Diğer yandan, Şirketin 09.11.2021 tarihli Yönetim Kurulu kararı ile başlatılan pay geri alım programının ise halen yürürlükte olduğu, Şirket tarafından pay geri alımlarına piyasa koşulları doğrultusunda devam edileceği bildirildi.

Hisse Verileri		Piyasa Çarpanları	
Hisse Kodu	SAHOL	F/K	2,5
Cari Fiyat (TL)	39,50	FD/FAVÖK	1,9
52H En Yüksek (TL)	42,48	FD/Satışlar	2,3
52H En Düşük (TL)	11,72	PD/DD	1,0
Piyasa Değeri (mn TL)	80.596,0	Relatif Performans	
Piyasa Değeri (mn USD)	4.326,9	S1H	-8,1%
Halka Açıklık Oranı (%)	49%	S1A	-5,2%
Endeks Payı (BIST100)	3,0%	S3A	-6,3%
Temettü Verimi	1,7%	S1Y	26,4%
3A Hacim (mn TL)	1.983,3	YB	32,6%

Kervan Gıda (KRVGD, Negatif): Şirket Yönetim Kurulu'nun 15.12.2022 tarihinde yapmış olduğu Yönetim Kurulu toplantısı sonucunda, 2 Temmuz 2021 tarihli Yönetim Kurulu toplantısı kararı ile başlatılıp, 21 Temmuz 2022 tarihinde tamamlanan 1. Pay Geri Alım Programı dahilinde ve 21 Temmuz 2022 tarihli Yönetim Kurulu toplantısı kararı ile başlatılan 2. Pay Geri Alım Programı dahilinde toplamda geri alım işlemi tamamlanan 3.590.000 adet hissenin satışına karar verilmiş olup, dün 190.000 adet hissenin satış işlemi tamamlandı.

Hisse Verileri		Piyasa Çarpanları	
Hisse Kodu	KRVGD	F/K	27,4
Cari Fiyat (TL)	25,98	FD/FAVÖK	13,6
52H En Yüksek (TL)	27,30	FD/Satışlar	1,9
52H En Düşük (TL)	9,18	PD/DD	4,9
Piyasa Değeri (mn TL)	6.235,2	Relatif Performans	
Piyasa Değeri (mn USD)	334,7	S1H	-7,2%
Halka Açıklık Oranı (%)	28%	S1A	21,8%
Endeks Payı (BIST100)	0,0%	S3A	75,6%
Temettü Verimi	0,6%	S1Y	-44,5%
3A Hacim (mn TL)	87,7	YB	-75,7%

Skor Kart: Şirketler ile ilgili Skor Kart'lara [buradan](#) ulaşabilirsiniz. Hisse senedine ilişkin güncel piyasa verilerinin yanı sıra, şirketin son 16 çeyreğine ilişkin önemli rasyo ve finansal verilerinin sunulduğu bir data setidir. Skor Kart ile bilanço dönemlerini takip edebilir, şirket bilançoları dahil tüm finansal verilere ulaşabilir ve güvenli yatırımın avantajlarından faydalanabilirsiniz.

Şirket Haberleri

Hürriyet Gazetecilik (HURGZ, Negatif): Şirketin 24.06.2022 tarihli özel durum açıklaması ile, diğer bağlı ortaklığı olan Sporarena Dijital Hizmetler Pazarlama ve Ticaret A.Ş.'nin ticari faaliyetlerinin sonlandırılmasına yönelik olarak gerekli tüm ön hazırlık süreçlerinin başlatılmasına karar verildiği ifade edildi. Medya Grubunun organizasyonel yapılanması ile Şirketin ana faaliyet alanı dışında faaliyet gösteren iştirak ve bağlı ortaklarının konsolidasyon kapsamı dışına çıkarılmasını teminen ve ayrıca mevcut faaliyetleri neticesinde faaliyet zararı oluşması nedeniyle, 16.12.2022 tarihi itibarıyla, bağlı ortaklığı olan Sporarena Dijital Hizmetler Pazarlama ve Ticaret A.Ş.'nin faaliyetlerinin sona erdirilmesine karar verildi.

Hisse Verileri		Piyasa Çarpanları	
Hisse Kodu	HURGZ	F/K	---
Cari Fiyat (TL)	5,60	FD/FAVÖK	---
52H En Yüksek (TL)	5,72	FD/Satışlar	7,1
52H En Düşük (TL)	1,64	PD/DD	4,6
Piyasa Değeri (mn TL)	3.315,2	Relatif Performans	
Piyasa Değeri (mn USD)	178,0	S1H	-7,6%
Halka Açıklık Oranı (%)	21%	S1A	14,1%
Endeks Payı (BIST100)	0,0%	S3A	58,6%
Temettü Verimi	0,0%	S1Y	28,0%
3A Hacim (mn TL)	60,2	YB	35,3%

Türkiye Sigorta (TURSG, Nötr): Vakıf Gayrimenkul Yatırım Ortaklığı AŞ (VKGYO) payları ile ilgili olarak; 15.12.2022 tarihinde 7.974.238 adet A Grubu imtiyazlı paylar için pay başına 5,035 TL ile Türkiye Vakıflar Bankası T.A.O'ya pay satış işlemi ortaklık tarafından gerçekleştirildi. Bu işlemle birlikte Vakıf Gayrimenkul Yatırım Ortaklığı AŞ sermayesinde payı kalmadı. Ayrıca, Vakıf Finansal Kiralama AŞ (VAKFN) payları ile ilgili olarak; 15.12.2022 tarihinde 1.730.936 adet payın pay başına 5,14 TL ile pay satış işlemi ortaklık tarafından gerçekleştirildi. Bu işlemle birlikte Vakıf Finansal Kiralama AŞ sermayesinde payı kalmadı.

Hisse Verileri		Piyasa Çarpanları	
Hisse Kodu	TURSG	F/K	19,5
Cari Fiyat (TL)	13,31	FD/FAVÖK	---
52H En Yüksek (TL)	13,95	FD/Satışlar	---
52H En Düşük (TL)	3,83	PD/DD	3,5
Piyasa Değeri (mn TL)	15.459,9	Relatif Performans	
Piyasa Değeri (mn USD)	830,0	S1H	-7,1%
Halka Açıklık Oranı (%)	18%	S1A	33,6%
Endeks Payı (BIST100)	0,2%	S3A	15,1%
Temettü Verimi	3,1%	S1Y	7,9%
3A Hacim (mn TL)	129,3	YB	7,0%

Skor Kart: Şirketler ile ilgili Skor Kart'lara [buradan](#) ulaşabilirsiniz. Hisse senedine ilişkin güncel piyasa verilerinin yanı sıra, şirketin son 16 çeyreğine ilişkin önemli rasyo ve finansal verilerinin sunulduğu bir data setidir. Skor Kart ile bilanço dönemlerini takip edebilir, şirket bilançoları dahil tüm finansal verilere ulaşabilir ve güvenli yatırımın avantajlarından faydalanabilirsiniz.

Şirket Haberleri

Emlak Konut GYO (EKGYO, Nötr): Şirket projelerinden Muğla Bodrum Türkbükü Arsa Satışı Karşılığı Gelir Paylaşımı İşi ihalesinin 2.oturumu 15.12.2022 tarihinde saat 14:30'da yapıldı. İhalenin 2. oturumuna katılan istekliler ve yazılı nihai teklifleri; Gelen en yüksek teklif; Arsa Satışı Karşılığı Satış Toplam Geliri : 7.770.000.000 TL, Arsa Satışı Karşılığı Şirket Payı Toplam Geliri : 3.496.500.000 TL, Arsa Satışı Karşılığı Şirket Payı Gelir Oranı: %45 ile PASİFİK GYO A.Ş. & PASİFİK GAYR. YAT. İNŞ. A.Ş. İŞ ORTAKLIĞI tarafından verildi.

Hisse Verileri		Piyasa Çarpanları	
Hisse Kodu	EKGYO	F/K	12,4
Cari Fiyat (TL)	7,88	FD/FAVÖK	10,6
52H En Yüksek (TL)	8,35	FD/Satışlar	4,9
52H En Düşük (TL)	1,89	PD/DD	1,7
Piyasa Değeri (mn TL)	29.944,0	Relatif Performans	
Piyasa Değeri (mn USD)	1.607,6	S1H	2,4%
Halka Açıklık Oranı (%)	51%	S1A	30,3%
Endeks Payı (BIST100)	1,2%	S3A	43,7%
Temettü Verimi	1,3%	S1Y	73,0%
3A Hacim (mn TL)	3.167,4	YB	102,4%

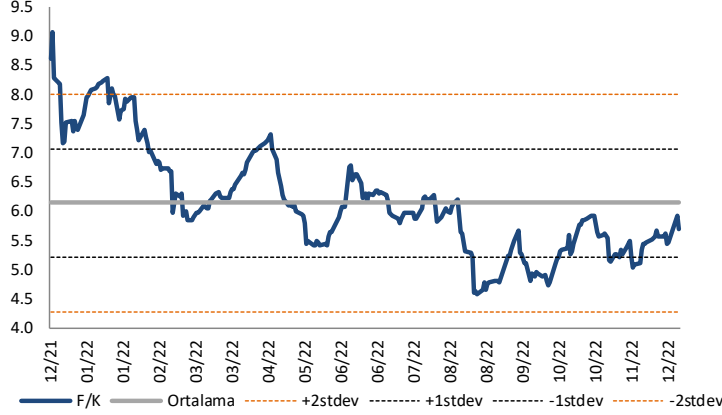
Konut Sektörü: TÜİK verilerine göre, Türkiye genelinde toplam konut satışları Kasım ayında yıllık bazda %34,1 azalış göstererek 117.806 adet seviyesinde gerçekleşti. Böylelikle Temmuz ayından beri yıllık bazda yaşanan düşüş eğiliminin bu ay da devam ettiğini izliyoruz. Geçtiğimiz yıl Kasım ayında toplam konut satışları 178.814 adet seviyesinde gerçekleşmişti. İpotekli konut satışlarının bir önceki yılın aynı ayına göre %57,7, diğer konut satışlarında da %27,5'lik azalış görüldü. Öte yandan, ilk defa satılan konut sayısı bir önceki yılın aynı ayına göre %32,9 azalarak 37.380 adet olurken, ikinci el konut satışları da %34,7 azalışla 80.426 adet oldu. Yabancılar konut satışları ise Kasım ayında 6.083 adet ile yıllık bazda %17,4 azalış görüldü. Yabancıların toplam konut satışlarındaki payı Kasım ayında %5,2 olarak gerçekleşti (Kasım 2021'de de %4,1 seviyesindeydi). Konut satışlarında zayıflama görünümüne karşı, düşük faiz politikasının destekleyici etkisi nedeniyle, konut verilerinin GYO Sektörü hisselerine yansımaları 'sınırlı negatif' olarak değerlendiriyoruz.

Satış Şekline Göre Satışlar	Kas.22	Kas.21	Yıllık Değişim
İpotekli Satışlar	16.655	39.366	-57,7%
Diğer Satışlar	101.151	139.448	-27,5%
Toplam	117.806	178.814	-34,1%
Satış Durumuna Göre Satışlar	Kas.22	Kas.21	Yıllık Değişim
İlk Satışlar	37.380	55.706	-32,9%
İkinci El Satışlar	80.426	123.108	-34,7%
Toplam	117.806	178.814	-34,1%
Yabancılar Yapılan Satışlar	Kas'22	Kas'21	Yıllık Değişim
Yabancılar Satışlar	6.083	7.363	-17,4%
Toplam Satışlar	117.806	178.814	-34,1%
Yabancı Payı	5,2%	4,1%	

Skor Kart: Şirketler ile ilgili Skor Kart'lara [buradan](#) ulaşabilirsiniz. Hisse senedine ilişkin güncel piyasa verilerinin yanı sıra, şirketin son 16 çeyreğine ilişkin önemli rasyo ve finansal verilerinin sunulduğu bir data setidir. Skor Kart ile bilanço dönemlerini takip edebilir, şirket bilançoları dahil tüm finansal verilere ulaşabilir ve güvenli yatırımın avantajlarından faydalanabilirsiniz.

Çarpanlar Bazında BIST

BIST 100 F/K (Cari)

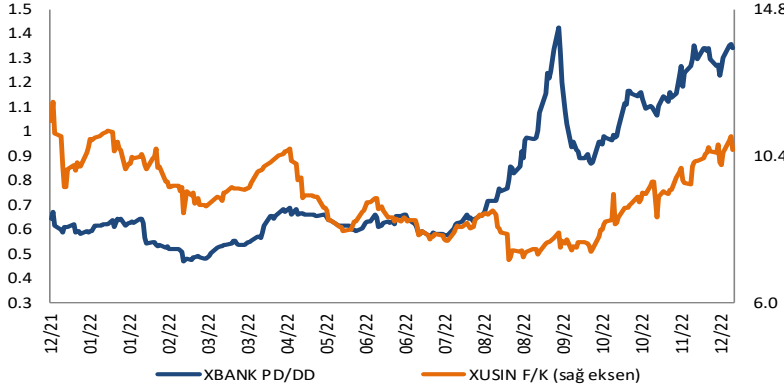


BIST100 F/K Çarpanı (Cari)

	Son 3 Ay	Son 1 Yıl
Kapanış		5.69x
Minimum	4.72x	4.58x
Maksimum	5.93x	9.06x
Ortalama	5.38x	6.14x
Minimuma Uzaklık	0.97x	1.11x
Maksimuma Uzaklık	-0.24x	-3.37x
Performans	16.0%	-31.3%

Mevcut durumda, son üç aylık ortalama çarpan seviyesine %6; son bir yıllık ortalama çarpan seviyesine %7.9 yakınız.

XBANK PD/DD (Cari) / XUSIN F/K (Cari)



XBANK PD/DD Çarpanı (Cari)

	Son 3 Ay	Son 1 Yıl
Kapanış		1.34x
Minimum	0.87x	0.47x
Maksimum	1.36x	1.42x
Ortalama	1.13x	0.77x
Minimuma Uzaklık	0.47x	0.87x
Maksimuma Uzaklık	-0.02x	-0.09x
Performans	1.4%	96.6%

Mevcut durumda, son üç aylık ortalama çarpan seviyesine %16; son bir yıllık ortalama çarpan seviyesine %42.2 yakınız.

XUSIN F/K (Cari)



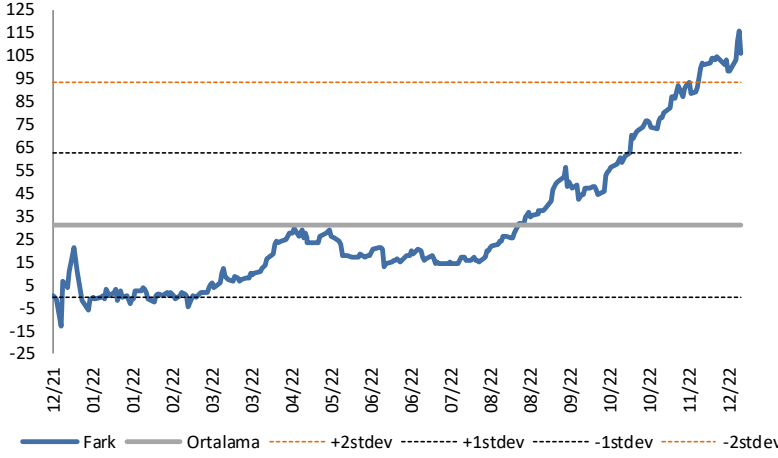
XUSIN F/K Çarpanı (Cari)

	Son 3 Ay	Son 1 Yıl
Kapanış		10.55x
Minimum	7.53x	7.28x
Maksimum	10.97x	12.01x
Ortalama	9.19x	9.13x
Minimuma Uzaklık	3.02x	3.27x
Maksimuma Uzaklık	-0.42x	-1.46x
Performans	27.3%	-9.8%

Mevcut durumda, son üç aylık ortalama çarpan seviyesine %13; son bir yıllık ortalama çarpan seviyesine %13.4 yakınız.

BIST vs MSCI GOÜ Piyasa Göstergeleri

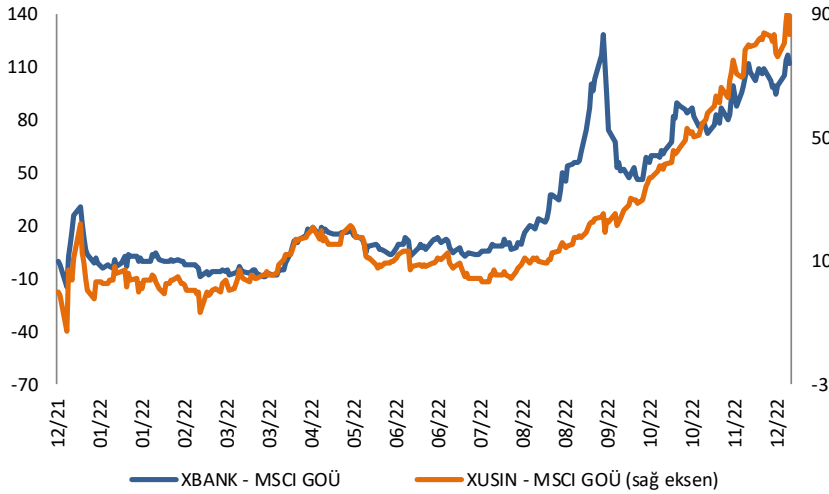
BIST100 - MSCI GOÜ

BIST 100 - MSCI GOÜ Endeksi Farkı
(Normalize Edilmiş)

	Son 3 Ay	Son 1 Yıl
Kapanış		111.34
Minimum	42.4	-13.3
Maksimum	115.7	115.7
Ortalama	77.4	30.9
Minimuma Uzaklık	68.9	124.6
Maksimuma Uzaklık	-4.4	-4.4
Performans	0.5%	-20.7%

Mevcut durumda, son üç aylık ortalama seviyeye 33.9 puan; son bir yıllık ortalama seviyeye 80.4 puan yakınınız.

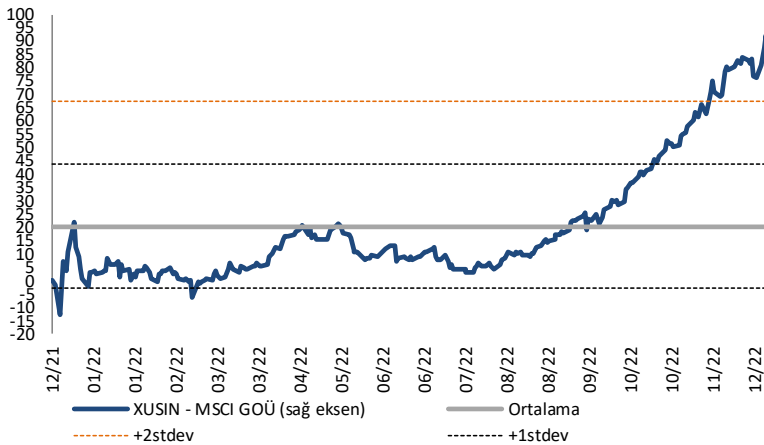
XBANK - MSCI GOÜ / XUSIN - MSCI GOÜ

XBANK - MSCI GOÜ Bankacılık Endeksi Farkı
(Normalize Edilmiş)

	Son 3 Ay	Son 1 Yıl
Kapanış		127.3
Minimum	46.6	-14.6
Maksimum	127.3	128.3
Ortalama	81.4	29.8
Minimuma Uzaklık	80.7	141.9
Maksimuma Uzaklık	0.0	-1.0
Performans	-2.5%	-9.3%

Mevcut durumda, son üç aylık ortalama seviyeye 45.9 puan; son bir yıllık ortalama seviyeye 97.5 puan yakınınız.

XUSIN - MSCI GOÜ Sanayi Endeksi

XUSIN - MSCI GOÜ Sanayi Endeksi Farkı
(Normalize Edilmiş)

	Son 3 Ay	Son 1 Yıl
Kapanış		86.5
Minimum	21.7	-12.9
Maksimum	92.5	92.5
Ortalama	56.1	20.7
Minimuma Uzaklık	64.8	99.4
Maksimuma Uzaklık	-5.9	-5.9
Performans	1.6%	-12.1%

Mevcut durumda, son bir yıllık ortalama seviyeye 65.8 puan uzağınız.

FONLABÜYÜSÜN

Türkiye'nin Kitle Fonlama Platformu

Girişim ve Yatırım Ekosistemine Değer Katan Projeler
fonlabuyusun.com'da!



Haftalık Veri Takvimi						
Tarih	TSİ	Ülke	Açıklanacak Veri	Dönemi	Beklenti	Önceki
12 Aralık	02:50	Japonya	ÜFE (Aylık)	Kasım	0.5%	0.6%
12 Aralık	02:50	Japonya	ÜFE (Yıllık)	Kasım	8.9%	9.1%
12 Aralık	09:00	Japonya	Makine Siparişleri (Yıllık)	Kasım	-	-5.5%
12 Aralık	10:00	Türkiye	Ödemeler Dengesi (Milyar Dolar)	Ekim	-1.63	-2.97
12 Aralık	10:00	Türkiye	İşsizlik Oranı	Ekim	-	10.1%
12 Aralık	22:00	ABD	Aylık Bütçe Dengesi	Kasım	-	-87.8B
13 Aralık	10:00	Almanya	TÜFE (Aylık)	Kasım	-0.5%	-0.5%
13 Aralık	10:00	Almanya	TÜFE (Yıllık)	Kasım	10.0%	10.0%
13 Aralık	10:00	Türkiye	Sanayi Üretimi (Aylık)	Ekim	-0.4%	-1.6%
13 Aralık	10:00	Türkiye	Sanayi Üretimi (Yıllık)	Ekim	0.1%	0.4%
13 Aralık	13:00	Almanya	ZEW Beklenti Anketi	Aralık	-27.0	-36.7
13 Aralık	13:00	Almanya	ZEW Cari Durum Beklenti Anketi	Aralık	-57.5	-64.5
13 Aralık	13:00	Euro Bölgesi	ZEW Beklenti Anketi	Aralık	-	-38.7
13 Aralık	16:30	ABD	TÜFE(Aylık)	Kasım	0.3%	0.4%
13 Aralık	16:30	ABD	TÜFE(Yıllık)	Kasım	7.3%	7.7%
13 Aralık	16:30	ABD	Çekirdek TÜFE (Aylık)	Kasım	0.3%	0.3%
13 Aralık	16:30	ABD	Çekirdek TÜFE (Yıllık)	Kasım	6.1%	6.3%
14 Aralık	02:50	Japonya	Çekirdek Makine Siparişleri (Aylık)	Ekim	2.1%	-4.6%
14 Aralık	02:50	Japonya	Çekirdek Makine Siparişleri (Yıllık)	Ekim	0.2%	2.9%
14 Aralık	02:50	Japonya	Tankan Sanayi Endeksi	Ekim	1.1%	-0.4%
14 Aralık	02:50	Japonya	Tankan Büyük İşletmeler Yatırım Harcamaları Endeksi	4.Çeyrek	20.9%	21.5%
14 Aralık	02:50	Japonya	Tankan Büyük İmalatçılar Görünüm Endeksi	4.Çeyrek	7	9
14 Aralık	02:50	Japonya	Tankan İmalat Dışı Endeksi	4.Çeyrek	16	14
14 Aralık	02:50	Japonya	Tankan İmalat Dışı Görünüm Endeksi	4.Çeyrek	16	11
14 Aralık	07:30	Japonya	Sanayi Üretim (Aylık)	Ekim	-	-2.6%
14 Aralık	07:30	Japonya	Sanayi Üretim (Yıllık)	Ekim	-	3.7%
14 Aralık	07:30	Japonya	Kapasite Kullanım Oranı (Aylık)	Ekim	-	-0.4%
14 Aralık	13:00	Euro Bölgesi	Sanayi Üretimi (Aylık)	Ekim	-1.3%	0.9%
14 Aralık	13:00	Euro Bölgesi	Sanayi Üretimi (Yıllık)	Ekim	-	4.9%
14 Aralık	16:30	ABD	İthalat Fiyat Endeksi (Aylık)	Kasım	-0.5%	-0.2%
14 Aralık	22:00	ABD	FOMC Aralık Ayı Toplantısı	Aralık	4.50%	4.0%
14 Aralık	22:00	ABD	FED Başkanı Powell'in Konuşması			
15 Aralık	02:50	Japonya	Dış Ticaret (Milyar Yen)	Kasım	-1380.0	-2166
15 Aralık	02:50	Japonya	İhracat Yıllık Değişim	Kasım	19.4%	25.3%
15 Aralık	02:50	Japonya	İthalat Yıllık Değişim	Kasım	21.6%	53.5%
15 Aralık	04:20	Çin	1 Yıllık Ortalamam Fonlama Faizi	Aralık	2.75%	2.75%
15 Aralık	05:00	Çin	Sanayi Üretimi	Kasım	3.6%	5.0%
15 Aralık	05:00	Çin	Perakende Satışlar (Yıllık)	Kasım	-4.0%	-0.5%
15 Aralık	07:30	Japonya	Tertiary Sanayi Endeksi (Aylık)	Ekim	1.1%	-0.4%
15 Aralık	10:00	Türkiye	Konut Satışları	Kasım	-	102.7K
15 Aralık	10:00	Türkiye	Konut Satışları (Yıllık)	Kasım	-	-25.3%
15 Aralık	11:00	Türkiye	Merkezi Yönetim Bütçesi (Milyar TL)	Kasım	-	-83.3
15 Aralık	16:15	Euro Bölgesi	AMB Politika Faiz Kararı	Aralık	2.50%	2.0%
15 Aralık	16:30	ABD	Haftalık İşsizlik Maaşı Başvuruları	10 Aralık	-	230K
15 Aralık	16:30	ABD	Devam Eden İş Başvuruları	3 Aralık	-	1671K
15 Aralık	16:30	ABD	Perakende Satışlar (Aylık)	Kasım	0.0%	1.3%
15 Aralık	16:30	ABD	Çekirdek Perakende Satışlar (Aylık)	Kasım	-0.1%	0.9%
15 Aralık	16:30	ABD	Empire İmalat Endeksi	Aralık	-1.0	4.5
15 Aralık	16:30	ABD	Philadelphia FED İş Görünüm Endeksi	Aralık	-10.0	-19.4
15 Aralık	16:45	Euro Bölgesi	AMB Başkanı Lagarde'in Konuşması			
15 Aralık	17:15	ABD	Sanayi Üretimi (Aylık)	Kasım	0.2%	-0.1%
15 Aralık	17:15	ABD	Kapasite Kullanım Oranı	Kasım	79.8%	79.9%
16 Aralık	03:30	Japonya	Jibun Bank İmalat PMI	Aralık	-	49.0
16 Aralık	03:30	Japonya	Jibun Bank Hizmetler PMI	Aralık	-	50.3
16 Aralık	10:00	Türkiye	Piyasa Katılımcıları Anketi			
16 Aralık	11:30	Almanya	S&P Global İmalat PMI	Aralık	46.2	46.2
16 Aralık	11:30	Almanya	S&P Global Hizmetler PMI	Aralık	46.3	46.1
16 Aralık	12:00	Euro Bölgesi	AMB Yetkilisi Holzmann'ın Konuşması			
16 Aralık	12:00	Euro Bölgesi	S&P Global İmalat PMI	Aralık	47.1	47.1
16 Aralık	12:00	Euro Bölgesi	S&P Global Hizmetler PMI	Aralık	48.4	48.5
16 Aralık	13:00	Euro Bölgesi	TÜFE(Aylık)	Kasım	-0.1%	-0.1%
16 Aralık	13:00	Euro Bölgesi	TÜFE(Yıllık)	Kasım	10.0%	10.0%
16 Aralık	14:30	Türkiye	Konut Fiyat Endeksi (Aylık)	Ekim	-	4.93%
16 Aralık	14:30	Türkiye	Konut Fiyat Endeksi (Yıllık)	Ekim	-	189.19%
16 Aralık	17:45	ABD	S&P Global İmalat PMI	Aralık	47.9	47.7
16 Aralık	17:45	ABD	S&P Global Hizmetler PMI	Aralık	46.5	46.2

Kaynak: Bloomberg, TCMB, TÜİK, HLY Araştırma



AKLIN YOLU AÖS

AÖS, Google Play ve App Store'da!
Geç kalmadan akıllı telefonunuza yükleyin.

Sonuç veren yatırım kararlarının püf noktası, finans piyasalarını doğru yorumlamaktır. Kişisel finansal asistanınız AÖS'le tanışın, akıl odaklı öneriler sayesinde yatırım deneyiminizi iyileştirin.



Halk Yatırım Araştırma



Halkyatirimarastirma@halkyatirim.com.tr



+90 212 314 81 81

Halk Yatırım Araştırma

Banu KIVCI TOKALI	Araştırma Direktörü	BTokali@halkyatirim.com.tr +90 212 314 81 88
İlknur TURHAN	Müdür Perakende, Cam, Çimento, GYO, Mobilya, Gıda	ITurhan@halkyatirim.com.tr +90 212 314 81 85
Ebru USTA	Yönetmen Strateji, Makroekonomi, Bankacılık	EUsta@halkyatirim.com.tr +90 212 314 82 16
Ayşegül BAYRAM	Uzman Strateji, Telekom, Madencilik, Savunma, Yazılım, Teknoloji, Enerji, Tarım	ABayram@halkyatirim.com.tr +90 212 314 87 30
Mehmet Bilal BİRCAN	Uzman Bankacılık, Dayanıklı Tüketim	MBircan@halkyatirim.com.tr +90 212 314 82 53
Emil ABDULLAYEV	Uzman Demir-Çelik, Petrol & Gaz	EAbdullayev@halkyatirim.com.tr +90 212 314 87 24
Yasin SARIHAN	Uzman Yardımcısı Otomotiv	YSarihan@halkyatirim.com.tr +90 212 314 87 26

ÇEKİNCE

Bu rapor ve yorumlardaki yazılar, bilgiler ve grafikler yalnızca bilgi edinilmesi amacıyla derlenmiştir. Burada yer alan yatırım bilgi, yorum ve tavsiyeleri yatırım danışmanlığı kapsamında değildir. Yatırım danışmanlığı hizmeti, yetkili kuruluşlar tarafından kişilerin risk ve getiri tercihleri dikkate alınarak kişiye özel, imzalanacak yatırım danışmanlığı sözleşmesi çerçevesinde sunulmaktadır. Burada yer alan yorum ve tavsiyeler ise genel niteliktedir. Bu tavsiyeler mali durumunuz ile risk ve getiri tercihlerinize uygun olmayabilir. Bu nedenle, sadece burada yer alan bilgilere dayanarak yatırım kararı verilmesi beklentilerinize uygun sonuçlar doğurmayabilir. Halk Yatırım, bu bilgilerin doğru, eksiksiz ve değişmez olduğunu garanti etmez, bilgi eksikliği ve yanlışlığından hiçbir şekilde sorumlu tutulamaz. Raporda yer alan ifadeler, hiçbir şekilde alış veya satış teklifi olarak değerlendirilemez. Halk Yatırım'ın rapordaki bilgiler dolayısıyla ortaya çıkabilecek doğrudan ve dolaylı kazanç ve zararlarla ilgili herhangi bir sorumluluğu yoktur. Bu ileti 05 Kasım 2014 tarih ve 29166 sayılı Resmî Gazetede yayınlanan ve 01 Mayıs 2015 tarihinde yürürlüğü giren "Elektronik Ticaretin Düzenlenmesi Hakkında" çıkan kanunun 2.Maddesi c bendinde belirtilen Ticari Elektronik ileti kapsamında değildir.

